

📄 订货引导 **A DQ E - E1 - A - D5.0** **d3.0 - T1.0**
 (大类别) (系列) **2 T公差选择** **4 内径** **5 厚度**
 (类别) **1 表面处理** **3 外径**
 请参考系列代码来选择**型式**和**参数**进行订购。

📄 订货引导 **A DQ F - D8**
 (大类别) (系列) **3 外径**
 (类别)
 请参考系列代码来选择**型式**和**参数**进行订购。

厚度公差选择

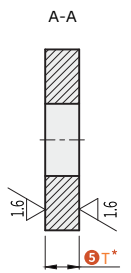
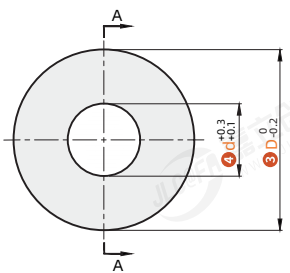
代码	孔形	尺寸特征	材质	表面处理
ADQE-E1	通孔	厚度公差选择	S45C	发黑
ADQE-W			SUS304	-



如防锈有要求，请优先选用不锈钢材质或无电解镀锌产品。

T 公差选择

A	-0.1 -0.3	AA	-0.01 -0.03
B	+0.3 +0.1	BB	+0.03 +0.01
C	0 -0.2	CC	0 -0.02
D	+0.2 0	DD	+0.02 0
E	± 0.005	-	-



其余 $\sqrt{6.3}$

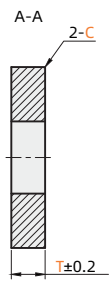
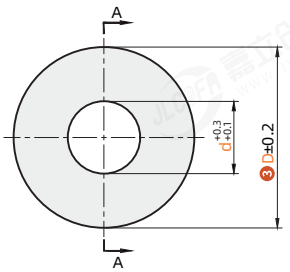
视角标准：第一视角

型号	T 公差选择	D	d	T
代码		最小单位0.5	最小单位0.5	最小单位0.1
ADQE-E1 ADQE-W	A B C D	2.0~10.0	3.0~58.0 (d ≤ D-2)	1.0~12
	A A B B C C D D	10.5~20.0		
	E*	20.5~30.0		
		30.5~40.0		
		40.5~50.0 50.5~60.0		

* 超精密型T尺寸不适用于ADQE-W

导向轴用

代码	类型	孔形	尺寸特征	材质	表面处理
ADQF	导向轴用垫圈	通孔	尺寸固定	S45C	发黑



其余 $\sqrt{6.3}$

视角标准：第一视角

型号	d	T	C
ADQF	8	2	
	10	3	
	12	4	0.2
	13	5	
	16	6	
	20	8	
	25	10	
	30	12	0.5
	35	5	
	40		
	50	16	

轴环-金属垫圈-垫片