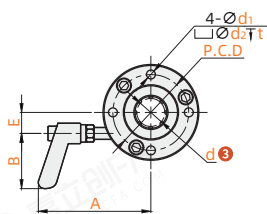


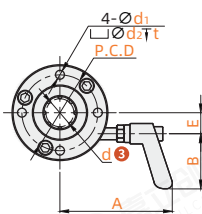
B X D W - W - 1 - d6
 (大类别) (系列) 2 直线轴承样式
 1 直线轴承表面处理 3 内径
 订货引导 (类别)
 请参考系列代码来选择型式和参数进行订购。

代码	直线轴承样式 ²	直线轴承			固定环				把手		适用温度			
		材质	硬度	表面处理 ¹	滚珠材质	保持架材质	固定座材质	表面处理	轴环材质	表面处理		螺母材质	表面处理	
BXDW-W-1	单衬			-										
BXDW-N1-1		SUJ2	56HRC~	无电解镀	SUJ2	树脂	铝合金	本色阳极氧化	S45C	无电解镀锌	SUS304	压铸铸件	黑色烤漆	-15~80°C
BXDW-W-2	双衬			-										
BXDW-N1-2				无电解镀										

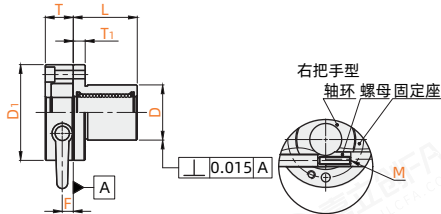
右把手型



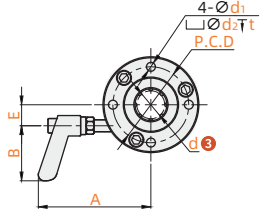
左把手型



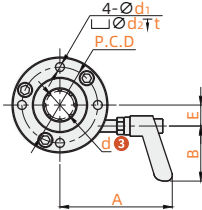
单衬型
BXDW-W-1
BXDW-N1-1



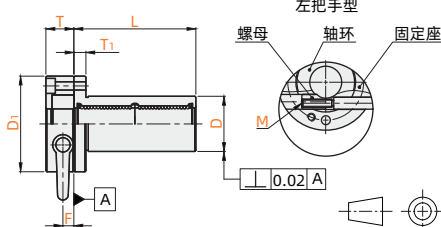
右把手型



左把手型



双衬型
BXDW-W-2
BXDW-N1-2



单衬

代码	型号		把手方向	D	D公差		L	L公差	D ₁	T ₁	T	d ₁	d ₂	t	P.C.D	A
	d ³	d公差			无表面处理	有表面处理										
BXDW-W-1	16	0.009	L(左把手)	28	0.016	0.021	37		48	6		4.5	7.5	5.5	38	62
	20			32			42		54	8	14	5.5	9	6.5	43	64
BXDW-N1-1	25	0.01	R(右把手)	40	0.019	0.025	59	±0.3	62			5.5	9	6.5	51	71
	30			45			64		74	10		6.6	11	7	60	74

视角标准：第一视角

代码	型号		B	E	F	M	最大轴向负载(N)		基本额定负载(N)		重量(g)
	d ³	d公差					有润滑脂	紧固扭矩(N·m)	C(动)N	Co(静)N	
BXDW-W-1	16	0.009	31	10.5	6	4	250	1.5	777	1182	213
	20			884					1372	321	
BXDW-N1-1	25	0.01	31	16	6	5	500	3	982	1572	551
	30			1572					2742	681	

双衬

代码	型号		把手方向	D	D公差		L	L公差	D ₁	T ₁	T	d ₁	d ₂	t	P.C.D	A
	d ³	d公差			无表面处理	有表面处理										
BXDW-W-2	16	0.010	L(左把手)	28	0.016	0.021	70		48	6		4.5	7.5	5.5	38	62
	20			32			80		54	8	14	5.5	9	6.5	43	64
BXDW-N1-2	25	0.012	R(右把手)	40	0.019	0.025	112	±0.3	62			5.5	9	6.5	51	71
	30			45			123		74	10		6.6	11	7	60	74

代码	型号		B	E	F	M	最大轴向负载(N)		基本额定负载(N)		静态容许力矩(N·m)	重量(g)
	d ³	d公差					有润滑脂	紧固扭矩(N·m)	C(动)N	Co(静)N		
BXDW-W-2	16	0.010	31	10.5	6	4	250	1.5	1232	2352	19.7	286
	20			1402					2742	26.8	403	
BXDW-N1-2	25	0.012	31	16	6	5	500	3	1562	3142	43.4	753
	30			2492					5492	82.8	899	

直线轴承