

B L J E - L - B - D10

订货引导 (大类别) (系列) (类别) 1 螺纹旋向 2 配合形式 3 外径

请参考系列代码来选择型式和参数进行订购。

B L J F - Y1 - d10

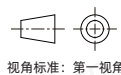
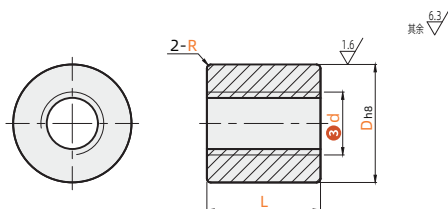
订货引导 (大类别) (系列) (类别) 1 类型 2 外径

请参考系列代码来选择型式和参数进行订购。

直杆型

代码	类型	配合形式 2	螺纹旋向 1	材质
BLJE-L-B	直杆型	标准型	左旋	黄铜
BLJE-R-B			右旋	
BLJE-L-T		通配型	左旋	
BLJE-R-T			右旋	

通配型为大间隙配合，标准型为紧配请按使用需要选择。



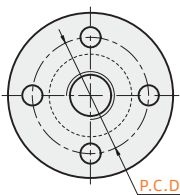
视角标准：第一视角

代码	型号		螺距 P	D	L	R	动态容许推力 (KN)	重量(g)
	d 3							
BLJE-L-B BLJE-R-B BLJE-L-T BLJE-R-T	10	2	20	20	19.9	1.1	2.03	38
	12						2.81	48
	14						3.62	48
	16						4.86	98
	18						6.84	157
	20						7.62	146
	22	4	32	30.9	1.6	9.87	235	
	25					11.38	206	
	28					11.40	388	
	32					17.03	319	
	36					21.15	526	
	40					27.44	717	

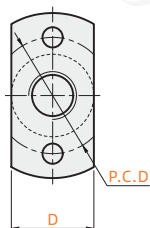
自润滑型

代码	类型 1	配合形式	螺纹旋向	材质
BLJF-Y1	圆法兰型	自润滑型	右旋	黄铜 (嵌入固体润滑剂)
BLJF-P	双孔对边型			
BLJF-Q	四孔对边型			

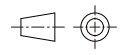
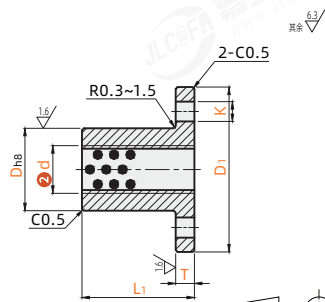
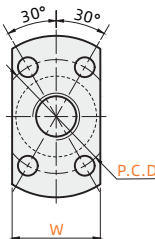
圆法兰型
BLJF-Y1



双孔对边型
BLJF-P



四孔对边型
BLJF-Q



视角标准：第一视角

代码	型号		螺距 P	D	L1	D1	T	P·C·D	K	W	动态容许推万 (KN)	重量(g)		
	d 2											BLJF-Y1	BLJF-P	BLJF-Q
圆法兰型 BLJF-Y1	10	2	20	20	23.9	37	5	26	4.4	23	2.50	80	66	67
	12										3.90	120	95	95
	14										4.50	110	85	86
双孔对边型 BLJF-P	16	3	28	34.9	52	6	38	42	6.4	35	6.62	200	169	172
	20										9.80	260	219	220
	22										12.35	410	357	364
四孔对边型 BLJF-Q	25	5	36	49.9	62	7	47	47	41	41	14.20	350	290	297
	(28)										17.90	630		
	(32)										21.05	580		
	(36)	6	52	59.9	85	10	66	76	11.1	33.80	25.75	820		
	(40)										27.44	1250		

()内的规格仅适用BLJF-Y1。