

B EU L - C2 E1 - D8 - H15

1 类别 2 表面处理 3 直径 4 轴孔中心高

订货引导 (类别) 1 材质 2 表面处理 3 直径 4 轴孔中心高

请参考系列代码来选择型号和参数进行订购。

B EU M - C2 E1 - D10 - H20

1 类别 2 表面处理 3 直径 4 轴孔中心高

订货引导 (类别) 1 材质 2 表面处理 3 直径 4 轴孔中心高

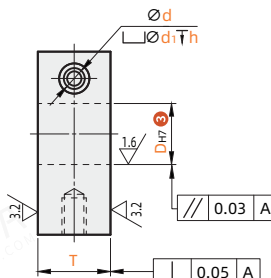
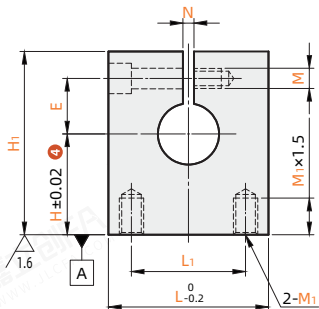
请参考系列代码来选择型号和参数进行订购。

○ 开口型

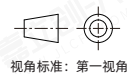
| 代码 | 导向轴固定方式 | 材质 ^① | 表面处理 ^② | 附件 |
|-----------|---------|-----------------|-------------------|-----------------|
| BEUL-C2E1 | 开口式夹紧固定 | S45C | 发黑 | 1个内六角圆柱头螺钉 |
| BEUL-C2N1 | | | 无电解镀锌 | |
| BEUL-S1W | | SUS304 | - | 1个内六角圆柱头螺钉(不锈钢) |
| BEUL-A2H1 | | A6063 | 本色阳极氧化 | |
| BEUL-A2H2 | 黑色阳极氧化 | | 1个内六角圆柱头螺钉 | |



○ 由于产品生产批次不同，发货镀锌产品可能存在喷细沙，不影响尺寸及功能。



其余 6.3



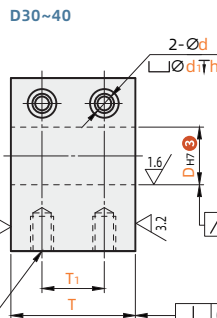
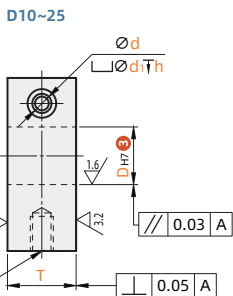
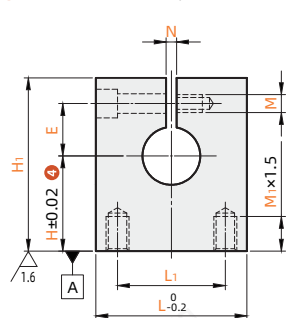
| 代码 | 型号 | | H ^④ | | | | L | H ₁ | T | L ₁ | E | M | M ₁ | d | d ₁ | h | N |
|--|------------------------------|-------------|----------------|----|----|----|----|----------------|---|----------------|----|---|----------------|---|----------------|---|---|
| | D _{H7} ^③ | | | | | | | | | | | | | | | | |
| BEUL-C2E1 BEUL-C2N1 BEUL-S1W BEUL-A2H1 BEUL-A2H2 | 8 | +0.015 0 | 15 | 20 | 25 | 30 | 16 | H+16 | | 10 | 11 | | | | | | |
| | 10 | | 20 | 25 | 30 | | | | | | | | | | | | |
| | 12 | | 20 | 25 | 30 | | | | | | | | | | | | |
| | 13 | | 20 | 25 | 30 | | | | | | | | | | | | |
| | 15 | +0.018 0 | | 25 | 30 | 40 | 25 | H+20 | | 16 | 15 | | | | | 2 | |
| | 16 | | 25 | 30 | 40 | | | | | | | | | | | | |
| | 18 | | 25 | 30 | 40 | 50 | | | | | | | | | | | |
| | 20 | | 25 | 30 | 40 | 50 | | | | | | | | | | | |
| | 25 | +0.021 0 | | 30 | 40 | 50 | 38 | H+28 | | 24 | 21 | | | | | | |
| | 30 | | 30 | 40 | 50 | 60 | | | | | | | | | | | |
| 35 | +0.025 0 | | 40 | 50 | 60 | | | | | | | | | | | | |
| 40 | | 40 | 50 | 60 | | | | | | | | | | | | | |

○ 加厚型

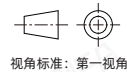
| 代码 | 导向轴固定方式 | 材质 ^① | 表面处理 ^② | 附件 |
|-----------|---------|-----------------|-------------------|------------|
| BEUM-C2E1 | 开口式夹紧固定 | S45C | 发黑 | 1个内六角圆柱头螺钉 |
| BEUM-C2N1 | | | 无电解镀锌 | 1个内六角圆柱头螺钉 |
| BEUM-S1W | | SUS304 | - | (不锈钢) |



○ D30~40有2个附件内六角圆柱头螺钉
○ 由于产品生产批次不同，发货镀锌产品可能存在喷细沙，不影响尺寸及功能。



其余 6.3



| 代码 | 型号 | | H ^④ | | | | L | H ₁ | T | T ₁ | L ₁ | E | M | M ₁ | d | d ₁ | h | N |
|------------------------------------|------------------------------|-------------|----------------|----|----|----|------|----------------|----|----------------|----------------|---|------|----------------|-----|----------------|-----|----|
| | D _{H7} ^③ | | | | | | | | | | | | | | | | | |
| BEUM-C2E1 BEUM-C2N1 BEUM-S1W | 10 | +0.015 0 | 20 | 25 | 30 | 22 | H+18 | 18 | 9 | 12 | 11 | | M6普通 | M6 | 6.6 | 11 | 6.5 | 2 |
| | 12 | +0.018 0 | 20 | 25 | 30 | | | | | | | | | | | | | |
| | 16 | | 25 | 30 | 40 | 25 | H+20 | 20 | 10 | 14 | 14 | | | | | | | |
| | 20 | | 25 | 30 | 40 | | | | | | | | | | | | | 50 |
| | 25 | +0.021 0 | | 30 | 40 | 50 | 38 | H+28 | 30 | 15 | 24 | | | | | | | |
| | 30 | | 30 | 40 | 50 | 60 | | | | | | | | | | | | |
| | 35 | +0.025 0 | | 40 | 50 | 60 | 50 | H+36 | 35 | 17.5 | 32 | | | | | | | |
| | 40 | | 40 | 50 | 60 | | | | | | | | | | | | | |