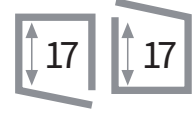


横杆可沿内/外半径方向打开



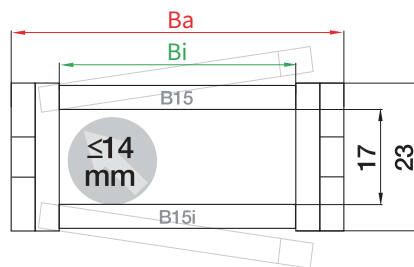
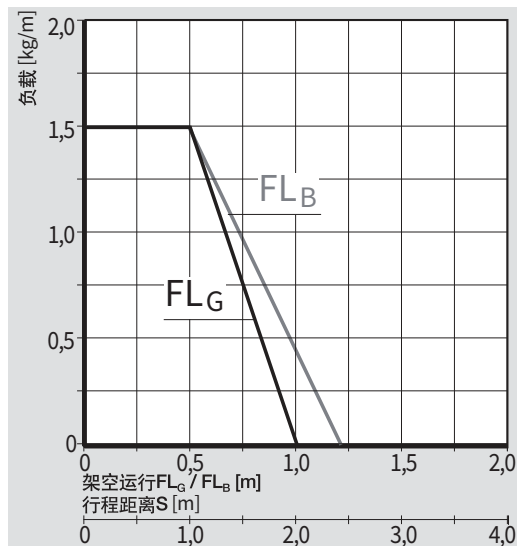
拖链 | B15i系列 | 横杆可沿内半径方向从一侧打开
拖链 | B15系列 | 横杆可沿外半径方向从一侧打开

产品代码 横杆可沿内半径 方向打开	产品代码 横杆可沿外 半径方向打开	Bi [mm]	Ba [mm]	R 可供选择的弯曲半径 [mm]	重量 [kg/m]
B15i.015.R.0	B15.015.R.0	15	26	038 048 075 100 110 125 145 180	≈0.35
B15i.025.R.0	B15.025.R.0	25	36	038 048 075 100 110 125 145 180	≈0.40
B15i.038.R.0	B15.038.R.0	38	49	038 048 075 100 110 125 145 180	≈0.46
B15i.050.R.0	B15.050.R.0	50	61	038 048 075 100 110 125 145 180	≈0.52
B15i.5.R.0	B15.5.R.0	63	76	038 048 075 100 110 125 145 180	≈0.63
B15i.6.R.0	B15.6.R.0	80	94	038 048 075 100 110 125 145 180	≈0.70
B15i.7.R.0	B15.7.R.0	100	113	038 048 075 100 110 125 145 180	≈0.76

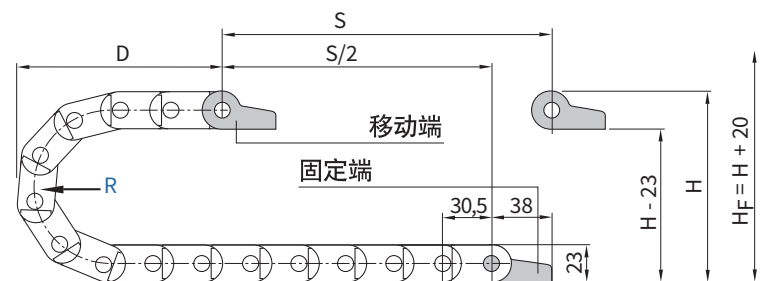
如需使用此系列用于长行程应用，请先咨询易格斯。

根据所需弯曲半径(R)，完善产品型号，示例: B15.025.038.0

安装尺寸



内高[mm]	17
节距[mm链节]	30.5
链节数/m	33
= [mm]	1,006.5
拖链长度	$L_K = S/2 + K$


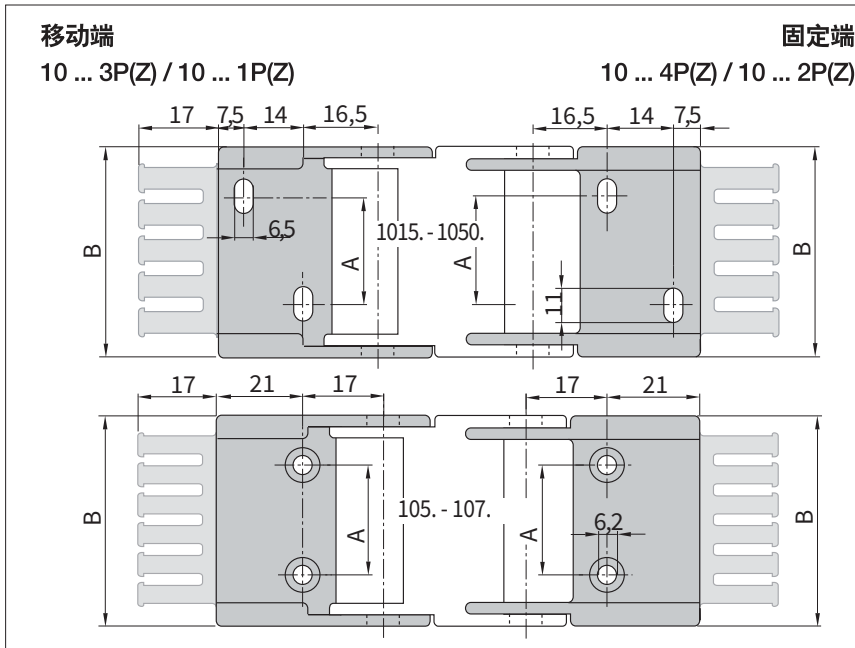


R	038	048	075	100	110	125	145	180
H	99	119	173	223	243	273	313	383
D	95	105	132	157	167	182	202	237
K	185	215	300	380	410	455	520	630

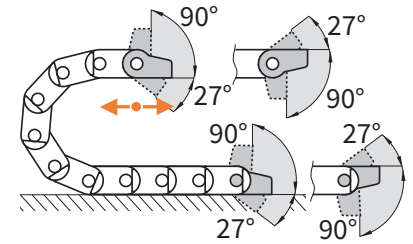
实际安装高度: $H_F = H + 20$ mm (负载0.5 kg/m)

E2 迷你型 | 10系列 | 附件

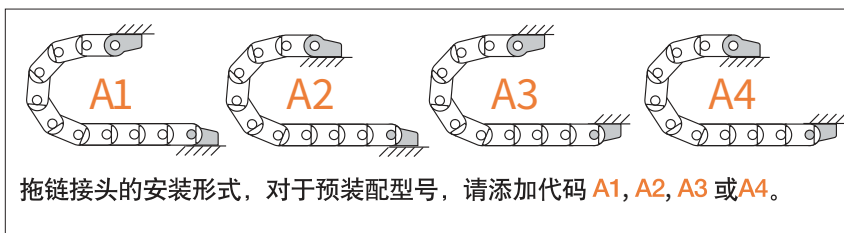
工程塑料接头，一片式 | 活动式 | 固定式



孔型产品型号1015。 - 1050。
= 见左图
孔型产品代码 105。 - 107。
= 见左下图



宽度	Standard	产品代码：活动式接头		产品代码：固定式接头		A [mm]	B [mm]	齿数
		带梳状板	不带梳状板	带梳状板	不带梳状板			
015.	°	1015.34PZ	1015.34P	1015.12PZ	1015.12P	-	25.5	2
025.	°	1025.34PZ	1025.34P	1025.12PZ	1025.12P	10	35.5	3
038.	°	1038.34PZ	1038.34P	1038.12PZ	1038.12P	23	48.5	4
050.	°	1050.34PZ	1050.34P	1050.12PZ	1050.12P	35	60.5	5
5.	°	105. 34PZ	105. 34P	105. 12PZ	105. 12P	48	75.0	6
6.	°	106. 34PZ	106. 34P	106. 12PZ	106. 12P	65	92.0	8
7.	°	107. 34PZ	107. 34P	107. 12PZ	107. 12P	85	112	10



1025. 34 PZ A1 订购示例
A... 预装配接头
必须添加说明
一体式的去应力梳状板
全套
系列