


极低噪音和振动



拖链 | E6.52系列 | 横杆可沿内外半径方向拆卸
 拖管 | R6.52系列 | 盖板可沿内外半径方向拆卸

产品代码	产品代码	Bi	Ba	E6.52	R6.52	产品代码	产品代码	Bi	Ba	E6.52	R6.52
拖链	拖管	[mm]	[mm]	[kg/m]	[kg/m]	拖链	拖管	[mm]	[mm]	[kg/m]	[kg/m]
E6.52. 040. R.0	R6.52.*040. R.0	40	64	≈ 1.76	≈ 1.78	E6.52. 125. R.0	R6.52. 125. R.0	125	149	≈ 2.07	≈ 2.57
E6.52. 050. R.0	R6.52. 050. R.0	50	74	≈ 1.80	≈ 1.89	E6.52. 150. R.0	R6.52. 150. R.0	150	174	≈ 2.17	≈ 2.80
E6.52. 052. R.0	R6.52.*052. R.0	52	66	≈ 1.81	≈ 1.92	E6.52. 175. R.0	R6.52. 175. R.0	175	199	≈ 2.26	≈ 3.03
E6.52. 062. R.0	R6.52.*062. R.0	62	86	≈ 1.84	≈ 1.97	E6.52. 200. R.0	R6.52. 200. R.0	200	224	≈ 2.36	≈ 3.25
E6.52. 070. R.0	R6.52.*070. R.0	70	94	≈ 1.87	≈ 2.07	E6.52. 225. R.0	R6.52.*225. R.0	225	249	≈ 2.45	≈ 3.46
E6.52. 075. R.0	R6.52. 075. R.0	75	99	≈ 1.89	≈ 2.12	E6.52. 250. R.0	R6.52.*250. R.0	250	274	≈ 2.54	≈ 3.68
E6.52. 087. R.0	R6.52.*087. R.0	87	111	≈ 1.94	≈ 2.21	E6.52. 275. R.0	R6.52.*275. R.0	275	299	≈ 2.64	≈ 3.92
E6.52. 100. R.0	R6.52. 100. R.0	100	124	≈ 1.98	≈ 2.35	E6.52. 300. R.0	R6.52.*300. R.0	300	324	≈ 2.73	≈ 4.15

*可根据需求定制宽度。具体交货期请咨询易格斯。

多种弯曲半径可供选择

R [mm] | 075 | 100 | 150 | 200 | 250 |

根据所需弯曲半径(R)，完善产品型号，例如：

E6.52.100.100.0 = 拖链 / R6.52.100.100.0 = 拖管

E6系列安装事项

横杆可用手或螺丝刀打开或拆卸，在底部一侧重复该操作。

在线安装视频 ▶ www.igus.com.cn/E6_assembly

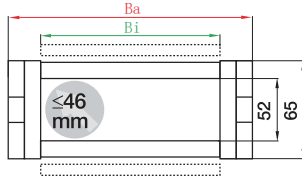
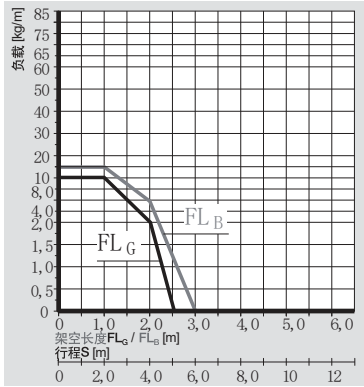


E6 | E6.52·R6.52系列 | 安装尺寸

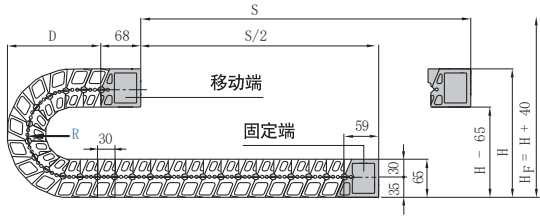
架空应用 | 短行程



E6.52
R6.52

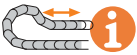


内高[mm]	52
节距[mm/link]	30
链节数/m	34
l [mm]	1020
拖链长度	$L_K = S/2 + K$



R	075	100	150	200	250
H	270	320	420	520	620
D	155	180	230	280	330
K	300	375	535	690	850

实际安装高度: $H_F = H + 40\text{ mm}$ (负载2.0 kg/m)



长行程滑行应用，
具体请咨询易格斯

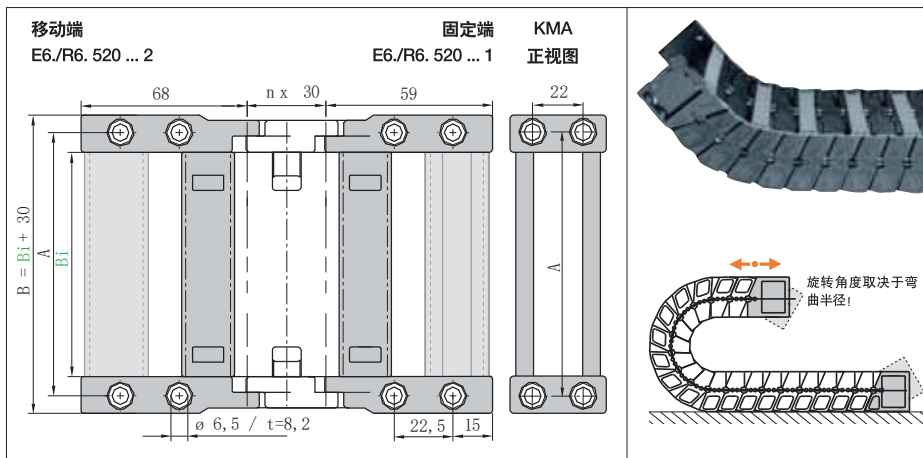
支撑底盘用于支撑下段拖链运行

- 简易一片式托盘用于支撑下段运行的拖链
 - 根据您的要求和规格
 - 有4种类型可供选择
- 更多信息 ▶ 页码 1060



E6 | E6.52·R6.52系列 | 附件

KMA 安装接头 | 可从任何一侧连接 | 活动式

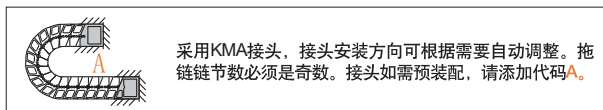


KMA 活动式 | 推荐用于架空应用

宽度	全套型号	A	B	Bi	宽度	全套型号	A	B	Bi
	KMA 活动式	[mm]	[mm]	[mm]		KMA 活动式	[mm]	[mm]	[mm]
040.	E6.520. R6.520.* 040.12.C	56	70	40	125.	E6.520. R6.520. 125.12.C	141	155	125
050.	E6.520. R6.520. 050.12.C	66	80	50	150.	E6.520. R6.520. 150.12.C	166	180	150
052.	E6.520. R6.520.* 052.12.C	68	82	52	175.	E6.520. R6.520. 175.12.C	191	205	175
062.	E6.520. R6.520.* 062.12.C	78	92	62	200.	E6.520. R6.520. 200.12.C	216	230	200
070.	E6.520. R6.520.* 070.12.C	86	100	70	225.	E6.520. R6.520.* 225.12.C	241	255	225
075.	E6.520. R6.520. 075.12.C	91	105	75	250.	E6.520. R6.520.* 250.12.C	266	280	250
087.	E6.520. R6.520.* 087.12.C	103	117	87	275.	E6.520. R6.520.* 275.12.C	291	300	275
100.	E6.520. R6.520. 100.12.C	116	130	100	300.	E6.520. R6.400.* 300.12.C	316	330	300

*可根据需求定制宽度。具体交货期请咨询易格斯。

(KMA = 工程塑料金属接头), 选配C型槽时, 请添加代码C



去应力元件, 例如, 电缆夹, 梳状板, 扎带和卡扣, 常备库存。涵盖完整的chainfix 订单选项
▶ 页码 1096