

B K L M - F18 - R28 - N10 - B K T M

① 拖链 ② 内宽 ③ 弯曲半径 ④ 接头

订货引导: 请参考系列代码来选择型式和参数进行订购。

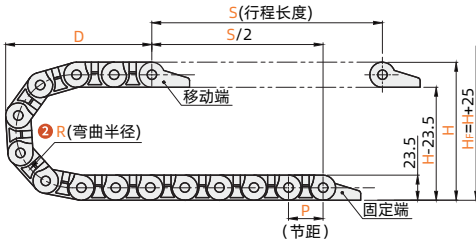
B K T M - F18

① 接头 ② 内宽

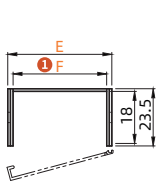
订货引导: 请参考系列代码来选择型式和参数进行订购。

拖链

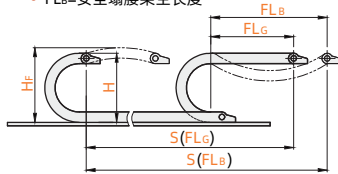
代码	类型	拖链内高	横梁	电缆放入形式	腔数	材质	颜色	允许温度	阻燃等级	附件
BKLM	一般用	18	半封闭式	内径打开	单腔	工程塑料	黑色	-20°C~80°C	UL94-V0	接头



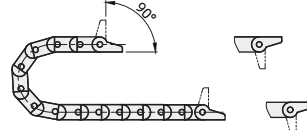
- H = 理论安装高度
- H_f = 实际安装高度
- D = 拖链退回极限位置时的最小距离
- K = π·R + 安全量



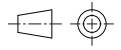
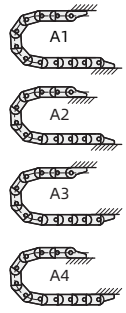
- 架空长度
- FL_c=直线架空长度
- FL_b=安全塌腰架空长度



- 接头安装方式选择: 带孔移动端(外部链节)



带销固定端 (内部链节)



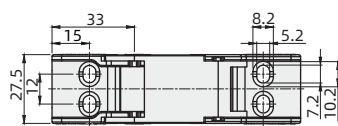
每米链接数33。

代码	型号	弯曲半径 R	链节数 N	接头	安装尺寸			实际安装高度 H _f	外宽 E	节距 P	最大电缆直径	最大架空负载(kg/m)	最大架空长度(m)
					H	D	K						
BKLM	18	28			80	70	150	105	28	30.5	16	0.5	1.2
		38			100	80	185	125					
		48			120	90	215	145					
	25	28			80	70	150	105	35				
		38			100	80	185	125					
		48			120	90	215	145					
	37	75			175	120	300	200	47				
		28	1~	BKTM	80	74	168	105					
		38			100	80	185	125					
	50	48			120	90	215	145	60				
		75			175	120	300	200					
		28			80	70	150	105					

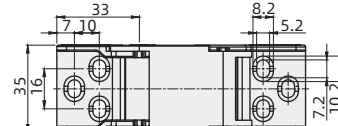
接头

代码	类型	拖链内高	梳状板	材质	颜色	允许温度	阻燃等级
BKTM	一般用	18	无	工程塑料	黑色	-20°C~80°C	UL94-V0

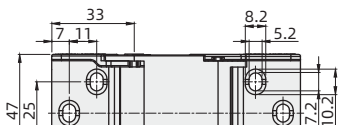
适用于内宽F18



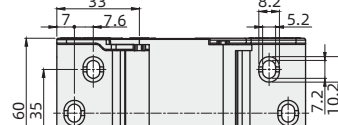
适用于内宽F25



适用于内宽F37



适用于内宽F50



型号	
代码	内宽 F
18	18
25	25
37	37
50	50

