

C XH A - D40 - d10 - e10

大类别 (类别) 1 外径 2 内径 3 内径

订货引导 (类别)

请参考系列代码来选择型式和参数进行订购。

C XH B - C2 - 1 - D65 - d15 - e15

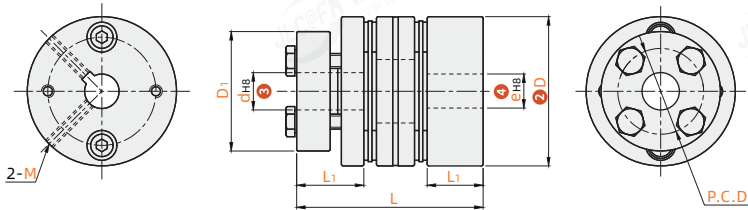
大类别 (类别) 系列 5 膜片 4 主体材质 6 外径 7 内径 8 内径

订货引导 (类别)

请参考系列代码来选择型式和参数进行订购。

标准型—一端免键另一端键槽孔

代码	类型	轴锁紧方式	膜片	材质		表面处理	附件
				主体	膜片		
CXHA	膜片免键式	一端免键 另一端键槽孔	双膜片	S45C	不锈钢	发黑	内六角紧定螺钉



偏心、偏角轴向位移如果同时出现多种偏差时，则各种偏差值为容许值的1/2。

视角标准：第一视角

型号 代码	D 1	2 d, e 3 选择 (E/dse)	d/e	L	L1	L2	D1	P.C.D	M	锁紧扭矩 (N·m)

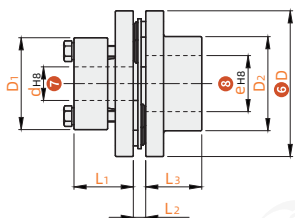
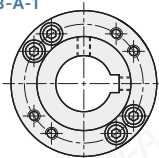
D 1	容许安装偏差			静态扭转刚性 (N·m/rad)	最高转速 (r/min)	惯性力矩 (kg·m ²)	容许扭矩 (N·m)	重量(g)
	角向(°)	径向(mm)	轴向(mm)					
40	1	0.2	±0.5	6305	10000	7.58×10 ⁻⁵	8	331

惯性力矩和重量为最大孔径时的值。

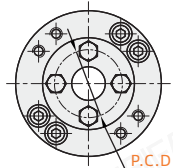
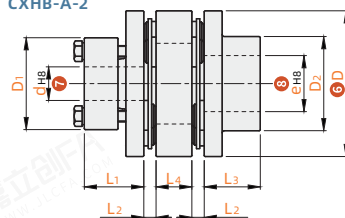
阶梯型—一端免键另一端键槽孔

代码	类型	轴锁紧方式	膜片 5	材质		表面处理	附件
				主体 4	膜片		
CXHB-C2-1	膜片阶梯式	一端免键 另一端键槽孔	单膜片	S45C	不锈钢	发黑	内六角紧定螺钉 外六角螺栓
CXHB-C2-2			双膜片				
CXHB-A-1			单膜片	铝合金	镀镍		
CXHB-A-2			双膜片				

单膜片
CXHB-C2-1
CXHB-A-1



双膜片
CXHB-C2-2
CXHB-A-2



单膜片型不允许偏心；

偏心、偏角轴向位移如果同时出现多种偏差时，则各种偏差值为容许值的1/2。

视角标准：第一视角

型号 代码	D 6	7 d-e 8	d/e	L1	L2	L3	L4	D1	D2	P.C.D	M	锁紧扭矩 (N·m)	
													单膜片 CXHB-C2-1 CXHB-A-1 双膜片 CXHB-C2-2 CXHB-A-2
16	30												
17	32												
18/19	44												
20/22	48												
24/25	53												
87	d 25 30 35 38 40 45 e 20 22 24 25 30 35	30	30	7	30	20	56	54	54	M6	13.7	45	
		35										58	
		25										62	
		30										66	
			38~45					68	78			54	

型号 代码	D 6	容许安装偏差			静态扭转刚性 (N·m/rad)	最高转速 (r/min)	惯性力矩 (kg·m ²)	容许扭矩 (N·m)	重量(g)	
		角向(°)	径向(mm)	轴向(mm)						
CXHB-C2-1	65	0.6	-	±0.3	120005	8000	3.70×10 ⁻⁴	60	645	
CXHB-C2-2			0.2	±0.6	58005					5.70×10 ⁻⁴
CXHB-C2-1			-	±0.5	330005					1.40×10 ⁻³
CXHB-C2-2			0.2	±1.0	140005					2.22×10 ⁻³
CXHB-A-1	65	0.7	-	±0.3	30005	7000	8.6×10 ⁻⁵	120	320	
CXHB-A-2			0.2	±0.6	15005					1.2×10 ⁻⁴
CXHB-A-1			1	±0.3	70005					3.2×10 ⁻³
CXHB-A-2			0.7	±0.6	35005					4.6×10 ⁻⁴

惯性力矩和重量为最大孔径时的值。