

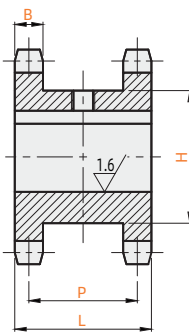
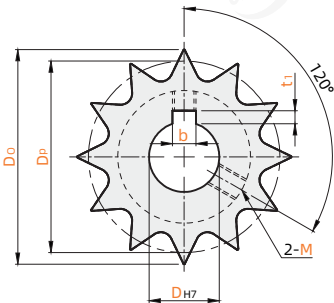
C EL Q - 40 - 12 - D15
 (大类别) (系列) (1) 系列 (2) 齿数 (3) 轴孔径
 订货引导 (链轮)
 请参考系列代码来选择型式和参数进行订购。

代码	系列	节距	主体材质	热处理	表面处理
CELQ-40	40系列	12.7	S45C	齿顶高频	发黑
CELQ-50	50系列	15.875			

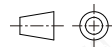


键槽/螺孔尺寸表

D	键槽 b×t ₁	M
15	5×2.3	6
18~20	6×2.8	6
25~30	8×3.3	8
35	10×3.3	8
40	12×3.3	8



其余 6.3



视角标准：第一视角

- 齿顶与键槽中心偏移量为±0.5。
- 工艺问题，无法保证多个产品齿顶与键槽一致重合。

40系列

代码	齿数	轴孔径		外径 Do	分度圆直径		轮毂		B	P	重量(kg)
		D _{H7}			D _p	H	L				
CELQ-40	12	15	18	55	49.07	34					0.332
	13	18	20	59	53.07	38					0.402
	14	18	20	63	57.07	42					0.492
	15	20	25	67	61.08	46					0.572
	16	20	25	71	65.1	50					0.662
	17	25	28 30	76	69.12	54	35	7.2	27.8		0.762
	18	25	28 30 35	80	73.14	59					0.892
	19	25	28 30 35	84	77.16	63					1.002
	20	25	28 30 35	88	81.18	67					1.142
	21	25	28 30 35	92	85.21	71					1.232

50系列

代码	齿数	轴孔径		外径 Do	分度圆直径		轮毂		B	P	重量(kg)
		D _{H7}			D _p	H	L				
CELQ-50	12	18	20	69	61.34	43					0.632
	13	20	25 28	74	66.34	48					0.752
	14	20	25 28 30	79	71.34	53					0.902
	15	20	25 28 30 35	84	76.35	58					1.042
	16	25	28 30 35 40	89	81.37	63					1.222
	17	25	28 30 35 40	94	86.39	68	40	8.7	31.3		1.412
	18	25	28 30 35 40	100	91.42	73					1.612
	19	25	28 30 35 40	105	96.45	79					1.802
	20	25	28 30 35 40	110	101.48	84					1.952
	21	28	30 35 40	115	106.51	89					2.272