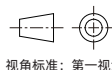
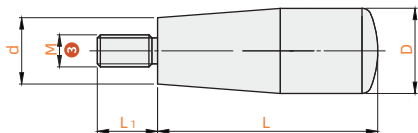


D SB C - D - W2 - M6
 (大类别) (系列) (类别) (1 表面处理) (2 安装方式) (3 螺纹规格)

订货引导
请参考系列代码来选择型式和参数进行订购。

外螺纹安装

代码	安装方式	主体		安装部	
		材质	颜色	材质	表面处理
DSBA	外螺纹安装	PF	黑色	Q235	镀锌

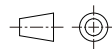
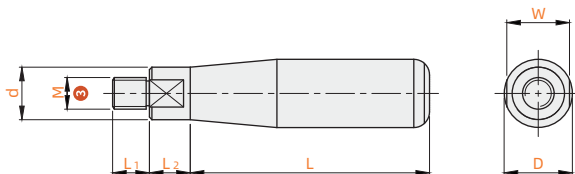


视角标准：第一视角

代码	型号		L	L ₁	D	d	参考重量 (kg/pcs)
	M	③					
DSBA	6	③	50	12	16.1	12	0.03
	8	③	63	14	18.1	14	0.06
	10	③	80	16	26.1	20	0.08
	12	③	100	18	28.1	22	0.12

带扳手槽形-外螺纹安装

代码	安装方式	主体		安装部	
		材质	表面处理	材质	表面处理
DSBB	外螺纹安装	SUS304	电解研磨	SUS304	电解研磨



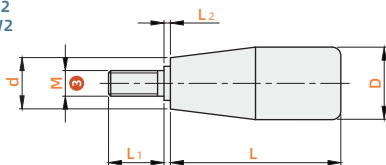
视角标准：第一视角

代码	型号		L	L ₁	L ₂	D	d	W	参考重量 (kg/pcs)
	M	③							
DSBB	5	③	39	6	6	10	8	6.5	0.026
	6	③	50	7	7	13	10	8	0.056
	8	③	60	8	8	16	13	10	0.101
	10	③	70	10	10	20	16	12	0.181

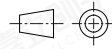
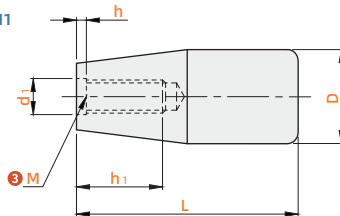
外螺纹台阶型/内螺纹安装

代码	安装方式	主体		安装部	
		材质	颜色	材质	表面处理
DSBC-D-W2	外螺纹安装台阶型	PF	黑色	SUM24L	镀锌
DSBC-W-W2				SUS303	-
DSBC-W-N1	内螺纹安装	-	-	-	-

外螺纹安装台阶型
DSBC-D-W2
DSBC-W-W2



内螺纹安装
DSBC-W-N1



视角标准：第一视角

代码	型号		L	L ₁	L ₂	h	h ₁	D	d	d ₁	参考重量(kg/pcs)	
	M	③									DSBC-D-W-W2	DSBC-W-N1
DSBC-D-W2	6	③	40	13	1.5	1.8	20	17.1	12	6.5	0.017	0.011
	8	③	50	16	2	4.5	26	21.1	17	8.5	0.033	0.201
DSBC-W-W2	10	③	65	20	-	5	33	25.1	20	10.5	0.062	0.038
	12	③	85	25	2.5	5	40	28.1	21	12.5	0.101	0.062