

LC TDC43 - M3 - L10
系列 1 螺纹 2 长度

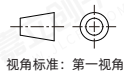
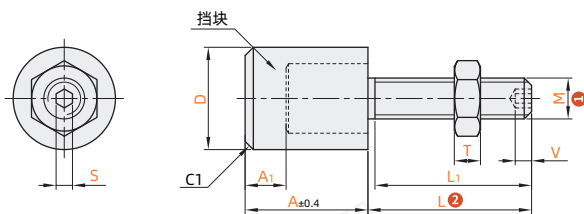
订货引导 (类别)

请参考系列代码来选择型式和参数进行订购。

螺纹部内六角孔型

代码	挡块形状	尾部形状	螺纹	主体材质	挡块			附件(1个六角螺帽)
					材质	颜色	硬度	材质
LC-TDC43	大平头型	内六角孔	粗牙	SUS304	聚氨酯	黑色	肖氏A90	SUS304
LC-TDC44					聚氨酯	蓝色	肖氏A70	

- 挡块采用粘结工艺。
- 适用支撑大型工件。

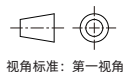
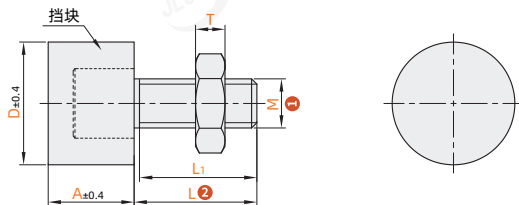


视角标准：第一视角

型号		L ²						L ¹	A	A ₁	D	S	T	V
代码	M ¹													
LC-TDC43 LC-TDC44	3	10	16					全螺纹	14	4	7.5	1.5	2.4	1.8
	4	10	16	20	25	30	40		10	2	12.5	2.5	4.5	2.8
	5	16	20	25	30	40	50		15	5	15	3	5	3
	6	16	20	25	30	40	50		16	6	20	4	6.5	4
	8	25	30	40	50	60	70		25	5	25	5	8	5

尾部平端型

代码	挡块形状	尾部形状	类型	螺纹	主体材质	挡块			防静电值	附件(1个六角螺帽)
						材质	颜色	硬度		材质
LC-TDD11	大平头型	平端	防静电型	粗牙	不锈钢	聚氨酯	绿色	肖氏A90	10 ⁶ ~10 ⁹ Ω	不锈钢



视角标准：第一视角

型号		L ²						L ¹	D	A	T	
代码	M ¹											
LC-TDD11	3	10	16					全螺纹	7.5	6	2.4	
	4	10	16	20	25	30	35		40	10	7	3.2
	5	16	20	25	30	35	40		50	12.5	9	4
	6	16	20	25	30	35	40		50	15	10	5
	8	20	25	30	35	40	50		60	20	13	6.5
	10	30	35	40	50	60	70		25	15	8	
	12	30	35	40	50				30	18	10	