

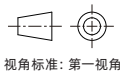
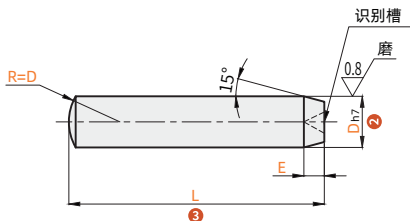
F DW N - S6 - D1 - L5
 (大类别) (系列) (类别) (1 材质) (2 直径) (3 长度)

订货引导

请参考系列代码来选择型式和参数进行订购。

直杆型 直杆球面型

代码	种类	材质 ①	形状	类型	硬度
FDWN-S6	定位销	SUS440C	直杆型	直杆球面型	45~50HRC
FDWN-S1		SUS304			-

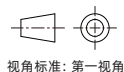
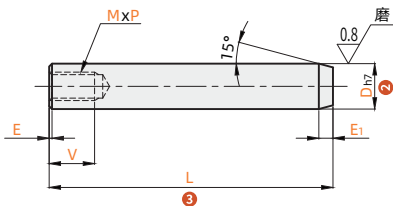


- 识别槽仅FDWN-S6适用。
- ∅1.5以下无识别槽。
- E尺寸可能会因外径研磨加工而大于参数表的值。

型号		D _{h7}	L ③										E			
代码	D ②															
FDWN-S6	1	0 -0.010	5	6	8	10						0.4				
	1.5		5	6	8	10						0.6				
	2		5	6	8	10	12	15	20							
	2.5	0 -0.012	6	8	10	12	15	20	25	30				1		
	3		6	8	10	12	15	20	25	30	35	40				
	4		8	10	12	15	20	25	30	35	40	45	50			
	5	0 -0.015	8	10	12	15	20	25	30	35	40	45	50			1.5
	6		8	10	12	15	20	25	30	35	40	45	50	55	60	
	8		10	12	15	20	25	30	35	40	45	50	55	60		
10					15	20	25	30	35	40	45	50	55	60	2.5	
FDWN-S1	1	0 -0.010	5	6	8	10						0.4				
	1.5		5	6	8	10						0.6				
	2		5	6	8	10	12	15	18	20						
	2.5	0 -0.012	6	8	10	12	15	18	20					1		
	3		6	8	10	12	15	18	20							
	4		8	10	12	15	18	20								
	5	0 -0.015	8	10	12	15	18	20					1.5			
	6		10	12	15	18	20									
8					15	18	20					2				

直杆型 一端内螺纹型

代码	种类	材质	形状	安装侧面形状	硬度
FDWV	定位销	SUS440C	直杆型	一端内螺纹型	40~50HRC



型号		D _{h7}	L ③								E ₁	E	MxP	V
代码	D ②													
FDWV	5	0 -0.012	10	15	20	25	30				1.5	0.3	3×0.5	6
	6		10	15	20	25	30	35	40	45				
	8	0 -0.015	15	20	25	30	35	40	45	50	2	0.5	4×0.7	8*
	10		15	20	25	30	35	40	45	50				
	12		30	35	40	45	50	2.5	1	6×1.0				

- E₁、E₂尺寸可能会因外径研磨加工而大于参数表的值。
- D₅、D₆的L尺寸为10时，螺纹底孔可能会贯通。
- * 仅D=6、L=10时E=6