

B W Y G - d6 - L10
 (大类别) (系列) (2)长度
 (类别) (1)内径

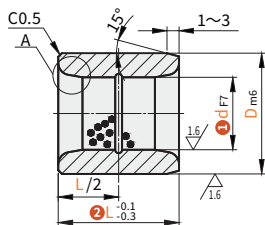
订货引导

请参考系列代码来选择型式和参数进行订购。

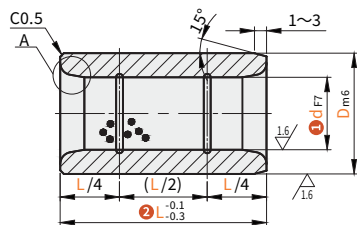
代码	衬套形状	有无油槽	材质	内径公差	外径公差
BWYG	直柱型	带油槽型	高力黄铜(SP2) 镶嵌固体润滑剂	F7	m6

与本产品相配固定座直径公差: H7(仅供参考)。

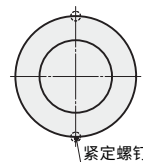
L=10~25



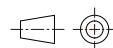
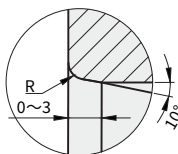
L=30~40



其余 3.2



A部(两端)放大图



视角标准: 第一视角

代码	型号		L						D _{m6}		R	紧固螺钉			
	d _{F7}		单槽			双槽									
BWYG	10	+0.028	10	12	15	16	20	25		14	+0.018	0.5	M4×8		
	12	+0.013	10	12	15	16	20	25		18	+0.007				
	13	+0.034	10	12	15	16	20	25	30		19	1			
	15	+0.016		12	15	16	20	25	30		21			+0.021	
	16		10	12	15	16	20	25		30 40	22	+0.008			
	20		10	12	15	16	20	25		30 40	28				
	25	+0.041		12	15	16	20	25		30 40	33	+0.025		1.5	M5×8
	30	+0.020			15	16	20	25		30 40	38	+0.009			