



B WY I - W - d6 - L10

大类别 系列 2 内径

类别 1 安装孔形状 3 长度

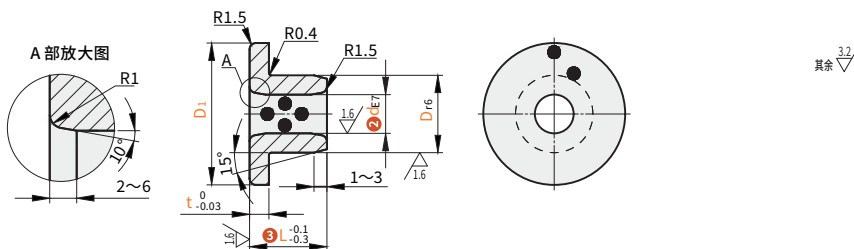
订货引导

请参考系列代码来选择型式和参数进行订购。

代码	衬套形状	安装孔形状 ①	材质	内径公差	外径公差
BWYI-W	止推型	标准型	高力黄铜(SP2)	E7	r6
BWYI-R		锥孔型	镶嵌固体润滑剂	F7	m6
BWYI-C		沉孔型			

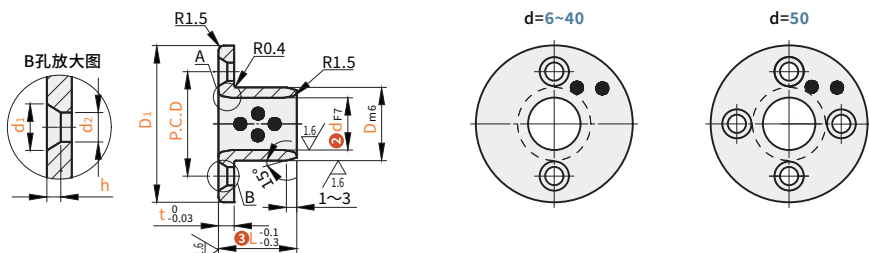
标准型

BWYI-W



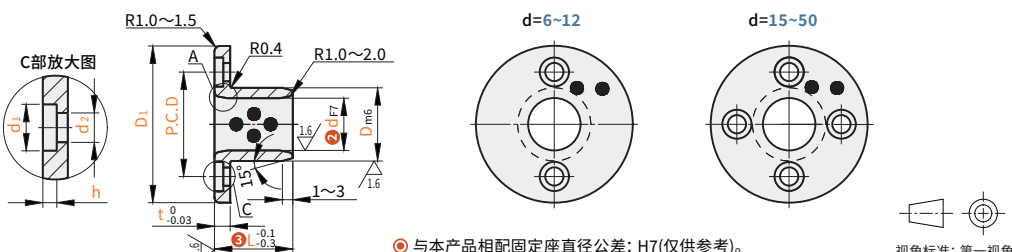
锥孔型

BWYI-R



沉孔型

BWYI-C



与本产品相配固定座直径公差: H7(仅供参考)。

视角标准: 第一视角

代码	型号	d _{E7} ②	L ③														D _{r6}	D ₁	t										
			10	12	14	15	20	25	30	35	40	45	50	60	70	80													
标准型 BWYI-W	6	+0.032 +0.020	10	12	14	15															12	22							
	8	+0.040	10	12	14	15	20															14	+0.034	25					
	10	+0.025	10	12	14	15	20	25															16	+0.023					
	12		10	12	14	15	20	25															18		30	3			
	13		10	12	14	15	20	25															19						
	15	+0.050	12	14	15	20	25															21		35					
	16	+0.032	12	14	15	20	25	30															22	+0.041					
	18		14	15	20	25	30	35	40															24	+0.028	40			
	20		14	15	20	25	30	35	40	45															28		45		
	25	+0.061	14	15	20	25	30	35	40	45															33		50	5	
	30	+0.040	14	15	20	25	30	35	40	45	50															38	+0.050	55	
	35		14	15	20	25	30	35	40	45	50															44	+0.034	65	
40	+0.075	20	25	30	35	40	45	50															50		70	7			
50	+0.050	20	25	30	35	40	45	50	60															62	+0.060	90	8		

代码	d _{F7} ②	L ③	D _{m6}	BWYI-R				BWYI-C				t	
				P.C.D	d ₁	d ₂	h	P.C.D	d ₁	d ₂	h		
标准型	6	10 12 15 20	10	25	15			25	17				
	8	10 12 15 20 25	12	28	18			27	19	6.1	3.5	2.3	
	10	12 15 20 25 30	14	30	20			29	21				
	12	12 15 20 25 30	18	40	28	8.6	3.5	2.6	36	26			
	15	12 15 20 25	21						39	29	7.6	4.5	3.1
锥孔型 BWYI-R	16	12 15 20 25 30 35	22	50	35			40	30				
	18	15 20 25 30 35	24					42	32				
沉孔型 BWYI-C	20	15 20 25 30 35 40	28					49	38	9.1	5.5	3.8	
	25	15 20 25 30 35 40	33	55	40			54	43				
	30	15 20 25 30 35 40 45	38	60	45	13.1	6	3.6	63	50	11.1	6.6	4.3
标准型	35	15 20 25 30 35 40 45	44	70	52			69	56				
	40	20 25 30 35 40 45	50	80	60			82	66	14.1	9	5.3	
	50	20 25 30 35 40 45	62	100	75	16.1	7	4.6	89	78			

① 沉头螺钉需另行采购。