

B KL P - Q - LW - F25 - R55 - N10 - BKTP-Q-N

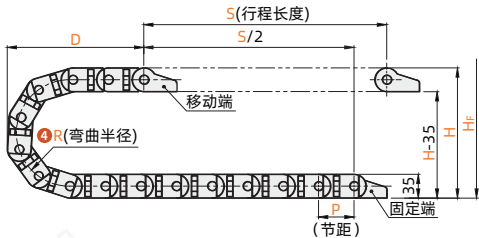
- 1 大类 2 系列 3 电缆放入形式 4 弯曲半径 5 链节数 6 接头  
1 横梁 2 内宽 3 链节数 4 接头

拖链

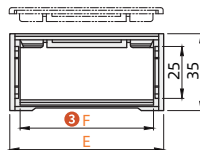
代码	类型	拖链内高	横梁	电缆放入形式	腔数	材质	颜色	允许温度	阻燃等级	附件
BKLP-Q-LW	一般用	25	桥式	内外径打开	单腔	工程塑料	黑色	-20°C~80°C	UL94-V0	接头
BKLP-B-LW			全封闭式	内外径打开						
BKLP-Q-L			桥式	内径打开						

- 本系列拖链标准型号包含一套接头(移动端、固定端各一个)。
- 本系列拖链不包含分隔片, 分隔片需单独购买。

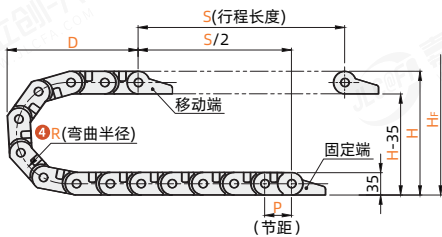
内外径打开  
BKLP-Q-LW  
BKLP-B-LW



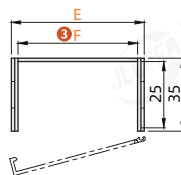
- H = 理论安装高度
- Hf = 实际安装高度
- D = 拖链退回极限位置时的最小距离
- K =  $\pi \cdot R$  + 安全量



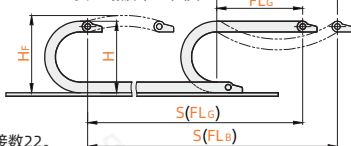
内径打开  
BKLP-Q-L



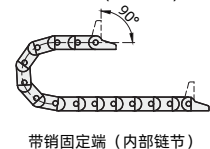
- H = 理论安装高度
- Hf = 实际安装高度
- D = 拖链退回极限位置时的最小距离
- K =  $\pi \cdot R$  + 安全量



- 架空长度
- FLg=直线架空长度
- FLb=安全塌腰架空长度



- 接头安装方式选择
- 带孔移动端(外部链节)



视角标准: 第一视角

每米链接数22。

型号 代码	内宽 F	弯曲 R 半径	链节数 N	接头	安装尺寸			实际安装 高度 Hf	外宽 E	节距 P	最大电缆 直径	最大架空 负载(kg/m)	最大架空 长度(m)	最大允许 行程(m)	最大允许 垂直悬挂(m)	
					H	D	K									
BKLP-Q-LW BKLP-B-LW	25	55	1~	BKTP-Q-N BKTP-B-N	145	125	276	175	38	46	22	1.0	1.3	70	30	
		75			185	150	346	215								
		100			235	170	414	265								
		125			285	195	496	315								
		150			335	220	578	365								
		175			385	245	660	415								
	190	435	270	742	465											
	BKLP-Q-LW BKLP-B-LW	38	55	1~	BKTP-Q-N BKTP-B-N	145	125	276	175	51	46	22	1.0	1.3	70	30
			75			185	150	346	215							
			100			235	170	414	265							
			125			285	195	496	315							
			150			335	220	578	365							
175			385			245	660	415								
190	435	270	742	465												
BKLP-Q-L	57	55	1~	BKTP-Q-N BKTP-B-N	146	125	276	176	71	46	22	1.0	1.3	30	15	
		75			186	150	346	216								
		100			236	170	414	266								
		125			286	195	496	316								
		150			336	220	578	366								
		175			386	245	660	416								
	190	436	270	742	466											
	BKLP-Q-L	77	55	1~	BKTP-Q-N BKTP-B-N	146	125	276	176	91	46	22	1.0	1.3	30	15
			75			186	150	346	216							
			100			236	170	414	266							
			125			286	195	496	316							
			150			336	220	578	366							
175			386			245	660	416								
190	436	270	742	466												
BKLP-Q-L	38	55	1~	BKTP-Q-N BKTP-B-N	146	125	276	176	53.5	46	22	1.0	1.3	30	15	
		75			186	150	346	216								
		100			236	170	414	266								
		125			286	195	496	316								
		150			336	220	578	366								
		175			386	245	660	416								
190	436	270	742	466												

**B KT P - Q - N - F25**

订货引导 (接头) 1 桥梁 3 内宽

请参考系列代码来选择型式和参数进行订购。

**B KF P - LW**

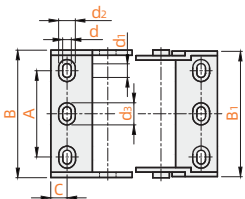
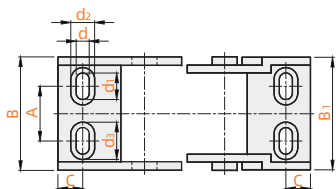
订货引导 (分隔片) 2 电缆放入形式

请参考系列代码来选择型式和参数进行订购。

接头

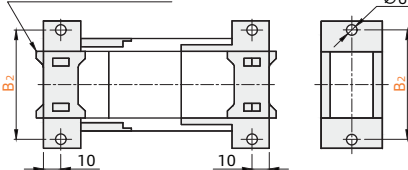
代码	类型	拖链内高	桥梁	梳状板	材质	颜色	允许温度	阻燃等级	适用拖链代码
BKTP-Q-N			桥式	无					BKLP-Q-LW
BKTP-B-N	一般用	25	全封闭式	无	工程塑料	黑色	-20°C~80°C	UL94-V0	BKLP-B-LW
BKTP-Q-Y			桥式	有					BKLP-Q-L

桥式 BKTP-Q-N

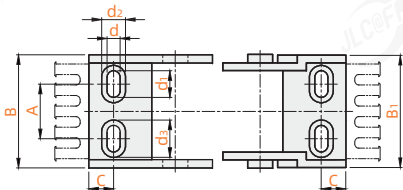


全封闭式 BKTP-B-N

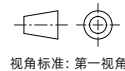
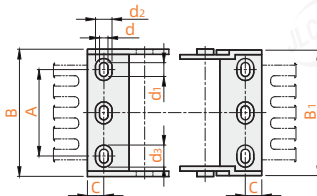
竖立安装时需要磨去角



桥式 BKTP-Q-Y  
适用于内宽F38/57



适用于内宽F77



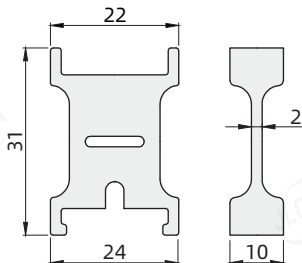
视角标准：第一视角

型号		A	B	B <sub>1</sub>	B <sub>2</sub>	C	d	d <sub>1</sub>	d <sub>2</sub>	d <sub>3</sub>
BKTP-Q-N	25	13.5	39	38.7	49.8	11.7	6.6			13.7
	38	25.9	53.7	53.2	62.8			10.2		17.7
BKTP-B-N	57	44.3	72.7	71.5	81.8	11.5				15.3
	77	57	91.4	90.2	101.8	11.8			11.2	15.8
BKTP-Q-Y	38	25.9	53.7	53.2		11.7				
	57	44.3	72.7	71.5	-	11.5		10.3		15.2
	77	57	91.4	90.2		11.8		10		

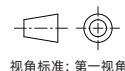
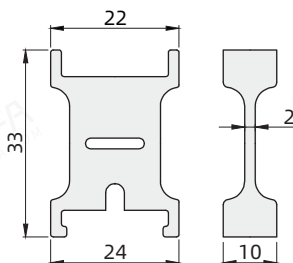
分隔片

代码	类型	拖链内高	电缆放入形式	材质	颜色	允许温度	阻燃等级	适用拖链代码
BKFP-LW	一般用	25	内外径打开	工程塑料	黑色	-20°C~80°C	UL94-V0	BKLP-Q-LW
BKFP-L			内径打开					BKLP-Q-L

内外径打开  
BKFP-LW



内径打开  
BKFP-L



视角标准：第一视角