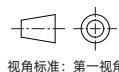
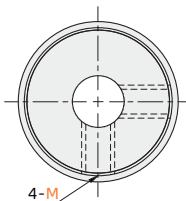
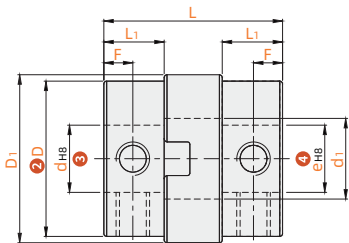


C XH X - 15 - d4 - e4 - EC
 大类别 系列 规格 内径 内径 可选加工

订货引导 (类别) 规格 内径 内径 可选加工
 请参考系列代码来选择型式和参数进行订购。

代码	类型	轴锁紧方式	材质		附件
			主体	调整环	
CXHX	十字环式	螺钉固定型	不锈钢	铝青铜	内六角锁定螺钉



视角标准：第一视角

型号		2 d、e 选择 (但 d ≤ e)																		
代码	规格 1																			
CXHX	15	4	5	6	6.35	7	8													
	17	5	6	6.35	7	8														
	20	6	6.35	7	8	9.53	10	11	12											
	26	6	6.35	7	8	9.53	10	11	12	14										
	30						8	10	12	14										
	34							10	11	12	14	15	16							
	38							10	12	14	15	16	18	20						

型号		D	D1	d1	L	L1	F	M	锁紧扭矩 (N·m)	额定扭矩 (N·m)	容许安装偏差			静态扭转刚性 (N·m/rad)	最高转速 (r/min)	惯性力矩 (kg·m²)	重量 (g)
代码	规格 1										角向(°)	径向(mm)	轴向(mm)				
CXHX	15	14.5	15	7.2	16	5.4	2.6	M3	0.7	3				805	8000	4×10 ⁻⁸	15
	17	16.8	17.5	8.2	19.8	6.7	3.2	M4	1.7	10	1.5	0.5	±0.1	1005	7000	1×10 ⁻⁷	25
	20	20	21	9	21.6	7	3.4							2205	6000	2×10 ⁻⁶	37
	26	26	27	12	25.6	9	4							4005	5000	6×10 ⁻⁶	79
	30	30	31	14	33	12	6			30				5505		2.5×10 ⁻⁵	120
	34	34	35	14	34	13	5.5			32		1	±0.2	8005	4000	4×10 ⁻⁵	180
	38	38	41	17	39.5	15	7	M5	4.0	50			±0.3	11005		1×10 ⁻⁴	256

惯性力矩和重量按最大孔径计算。

可选加工

代码 3	dh() eh()	EC	EE
可选图示	变更d/e孔径 	d孔侧键槽加工 	e孔侧键槽加工
选型方法	dh3.1 eh4.5 ● 最小单位0.1 ● dh须≤eh ● 选型时须将d(e)变更为dh(eh)	EC ● 不可与dh、eh可选加工共用。	EE ● 不可与dh、eh可选加工共用。

当孔径≥6时才能选择键槽加工。

键槽加工尺寸见"产品简介"。