

C ELH - 100 - 10 - D25

订货引导 (链轮) 1 系列 3 齿数 4 轴孔径

请参考系列代码来选择型式和参数进行订购。

C TL M - BZ - 100 - 4 - B

订货引导 (链条) 2 类型 1 系列 5 节数 6 接头形式

请参考系列代码来选择型式和参数进行订购。

链轮

代码	种类	系列 1	节距(P)	材质	热处理	表面处理
CELH-100	链轮	100系列 (20A)	31.75	S45C	齿顶高频	发黑

链条

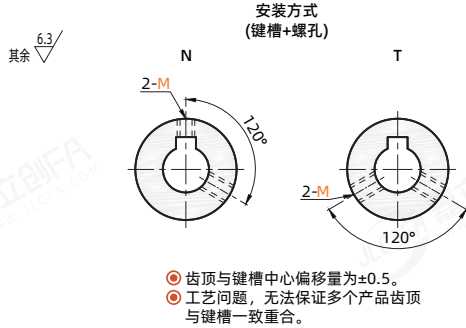
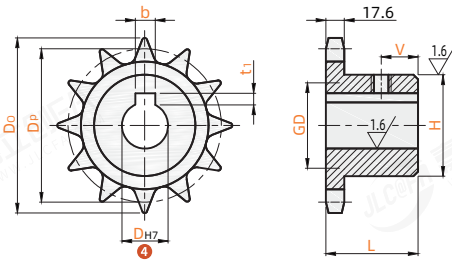
代码	种类	系列 1	类型 2	节距(P)	材质
CTLM-BZ-100	链条	100系列 (20A)	标准型	31.75	钢
CTLM-G-100			重载型		

100系列链轮链条请勿与20B系列链轮链条配合!

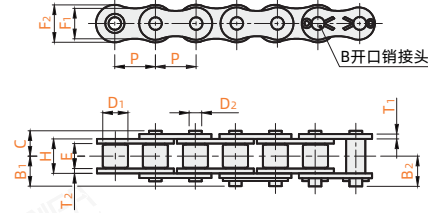
键槽/螺孔尺寸表

D	键槽 b x t1	M
25~30	8 x 3.3	
32~38	10 x 3.3	8
40~42	12 x 3.3	
45~50	14 x 3.8	10
55	16 x 4.3	
60	18 x 4.4	12

链轮 CELH-100



链条 CTLM-BZ-100 CTLM-G-100



- 链条节数为偶数节时，产品附带一个全扣接头。
- 链条节数为奇数节时，产品附带一个全扣接头，一个半扣接头。

视角标准：第一视角

链轮

型号	齿数 5	轴孔径								外径 Do	分度圆直径		轮毂		V			
		DH7 4									Dp	H	L					
CELH-100	10	25	28	30	32	35	38	40	42	117	102.75	65						
	11	25	28	30	32	35	38	40	42	45 (48)	(50)	55	127	112.7	75			
	12	25	28	30	32	35	38	40	42	45	48	50	55	138	122.67	86		
	13	25	28	30	32	35	38	40	42	45	48	50	55	148	132.67	94		
	14	25	28	30	32	35	38	40	42	45	48	50	55	60	158	142.68		
	15				32	35	38	40	42	45	48	50	55	60	168	152.71	98	50
	16					38	45	50	55	60	179	162.74						
	17					38	45	50	60	189	172.79							
	18					38	45	50	60	199	182.84							
	19					38	45	50	60	209	192.9							
	20					38	45	50	60	220	202.96							
21					45	50	60	230	213.03									

带(D)尺寸对应规格的安装方式为T，其余为N。

链条

型号		接头形式 6	内节内高		销轴				链节				
代码	节数 5		E	D1	C	B1	B2	D2	T1	T2	H	F1	F2
标准型 CTLM-BZ-100	4~	B(开口销)	19.05	19.05	19.05		22.95	9.54	3.99	3.99	27.45	26.04	30.16
重载型 CTLM-G-100					21.35		25.35	9.54	4.80	4.80	29.10		