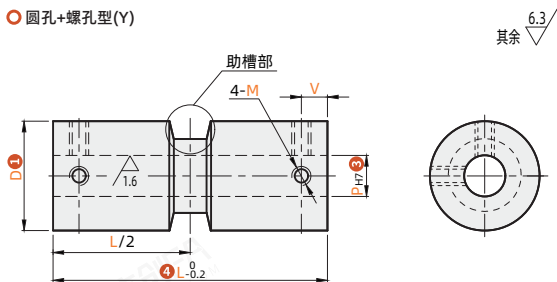


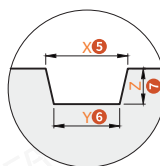
C HL C - D30 - Y/K - P8(N8) - L40 - X10 - Y5 - Z6
 大类别 系列 1 直径 2 轴孔形状 3 轴径/圆孔内径(键槽内径) 4 宽度 5 宽度 6 宽度 7 深度
 订货引导 (类别)
 请参考系列代码来选择型式和参数进行订购。

代码	形状	法兰	材质	表面处理
CHLC	带肋槽直柱型	无法兰	A5052	本色阳极氧化

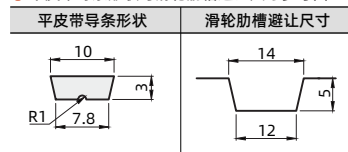
○ 圆孔+螺孔型(Y)



○ 肋槽部

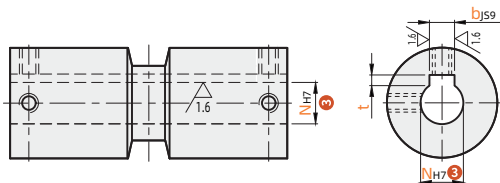


○ 平皮带导条形状与滑轮肋槽避让尺寸参考图



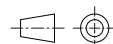
○ 其它规格尺寸请参考F4平皮带资料。

○ 键槽孔+螺孔型(K)



○ 键槽尺寸 N: 新JIS(B1301)键槽尺寸表

NH7	bJ59	t公差
8	3	1.4
10	3	±0.0125
K10	4	1.8
12	4	±0.0150
15	5	2.3
20	6	2.8
25	8	3.3
30	8	±0.0180



视角标准: 第一视角

○ 圆孔+螺孔型(Y) 2

型号	P _{H7}	L	X	Y	Z	M	V	
代码	D ₁	最小单位1						
CHLC	30	8						
		10						
		12						
	35	10					M4	4
		12						
		15						
	40	12						
		15	40~100	10.0~16.0	5.0~15.0	6.0~8.0		
		20						
	50	15						
		20					M5	4.5
		25						
60	20							
	25					M6	5	
	30							
80	25							
	30					M8	6.5	
	35							

○ 键槽孔+螺孔型(K) 2

型号	NH7	L	X	Y	Z	M	V	
代码	D ₁	最小单位1						
CHLC	30	8						
		10/K10						
		12					M3	
	35	10/K10						4
		12						
		15					M4	
	40	12	D≤50时					M3
		15	40~100					M4
		20		10.0~16.0	5.0~15.0	6.0~8.0	M5	
	50	15	D=60/80时					M4
		20	60~100					4.5
		25					M5	
60	20							
	25							
	30						5	
80	25							
	30					M6	6.5	