

D SB N - C6 - N1 - M5 - D13 - H

1 螺纹规格 2 安装部材质 3 安装方式 4 手柄外径 5 颜色

1 类别 2 系列 3 安装方式 4 手柄外径 5 颜色

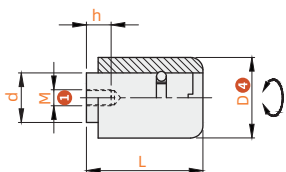
订购引导

请参考系列代码来选择型式和参数进行订购。

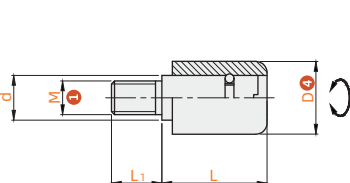
○ 小型直杆形

代码	安装方式 ③	形状	主体		安装部	
			材质	表面处理	材质 ②	表面处理
DSBN-C6-N1	内螺纹安装	-	PA6	-	SUM22L	发黑
DSBN-C6-W1	外螺纹安装	带扳手槽形	SUS304	电解研磨	SUS304	电解研磨
DSBN-S1-W1						

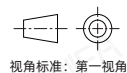
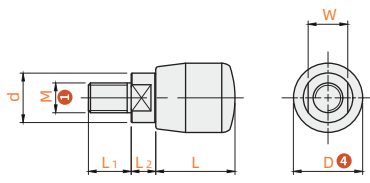
内螺纹安装 DSBN-C6-N1



外螺纹安装 DSBN-C6-W1



外螺纹安装带扳手槽形(非转动型) DSBN-S1-W1



视角标准：第一视角

○ 内螺纹安装

代码	型号	M ①	D4	握柄颜色 ⑤	L	h	d	参考重量
								(kg/pcs)
DSBN-C6-N1		5	13	H(黑色)	18.9	8	8	0.018
								0.019
								0.02

○ 外螺纹安装

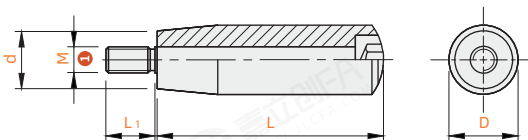
代码	型号	M ①	D4	握柄颜色 ⑤	L	L1	d	参考重量
								(kg/pcs)
DSBN-C6-W1		6	13	H(黑色)	18.9	9	8	0.023
								0.024
								0.026

○ 外螺纹安装

代码	型号	M ①	D4	L	L1	L2	d	W	参考重量
									(kg/pcs)
DSBN-S1-W1		6	14	16.1	9	5	10	8	0.031

○ 加长直杆形

代码	安装方式	主体		安装部	
		材质	颜色	材质	表面处理
DSBP	外螺纹安装	PF	黑色	SUM24L	镀锌

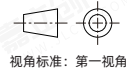
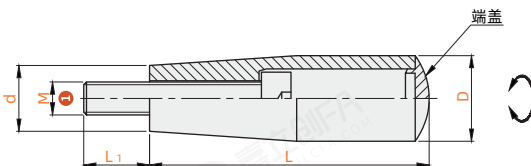


视角标准：第一视角

代码	型号	M ①	L	L1	D	d	参考重量
							(kg/pcs)
DSBP		6	50.1	12	20.1	16	0.06
							0.03
							0.05
							0.16

○ 带扳手槽曲面形

代码	安装方式	主体		安装部	
		材质	颜色	材质	表面处理
DSBQ	外螺纹安装	PA6	黑色	SCM435	镀锌



视角标准：第一视角

代码	型号	M ①	L	L1	D	d	参考重量
							(kg/pcs)
DSBQ		5	55.1	10	18.1	13	0.035
							0.040
							0.070
							0.110